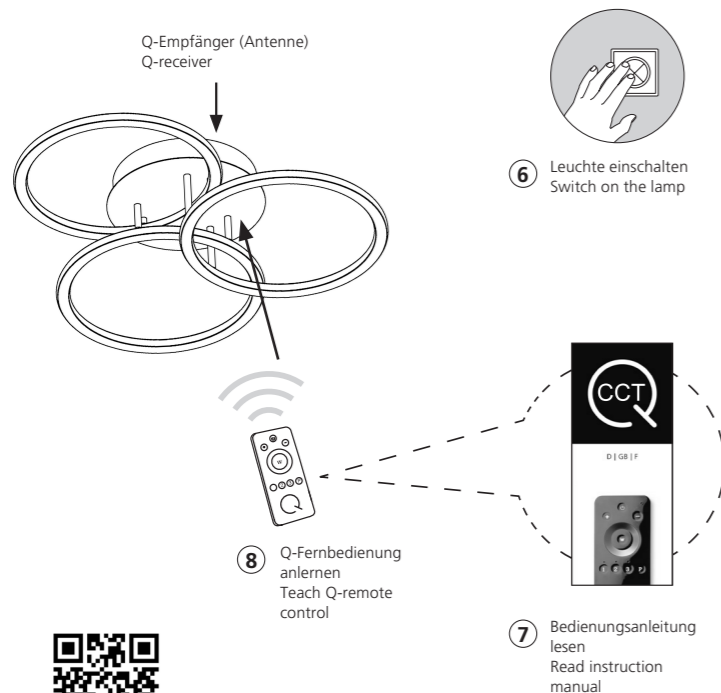


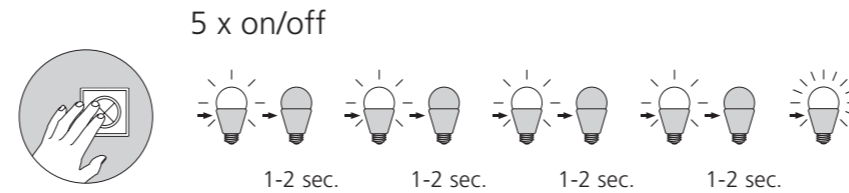
3 | Fernbedienung anlernen / teach remote control

Siehe Q-Fernbedienungsanleitung
See Q-remote control manual



! Reset

Rückstellen der Leuchte auf Werkseinstellung
Reset the lamp, factory new



Das Gerät erfüllt die grundlegenden Anforderungen der Richtlinie 2014/53/EU (Radio Equipment Directive) des Europäischen Parlaments und des Rates der europäischen Union vom 16.04.2014 über Funkanlagen. Die vollständige Konformitätserklärung kann bei der unten stehenden Internet-Adresse aufgerufen werden.

This device fulfils the fundamental requirements of Directive 2014/53/EU (Radio Equipment Directive) of the European Parliament and of the Council of the European Union dated 16.04.2014 on items of radio equipment. The full declaration of conformity can be accessed at the Internet-address given below.

Paul Neuhaus

Paul Neuhaus GmbH
Olakenweg 36 · D-59457 Werl

Telefon: +49(0)2922-9721-0
Telefax: +49(0)2922-9721-9120
Email: kundenservice@neuhaus-group.de
<https://scm.paul-neuhaus.de/public/conformity/>

07/2018

Q[®] SMART HOME LIGHTS

D | Montageanleitung • GB | Fitting instructions

832115

230V/50 Hz

3xLED-Board 17W

nicht wechselbar / not changeable



17W

1.700lm



63W

1.900lm



LED-Board



25.000 h



2.700K-5.000K




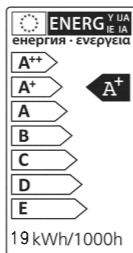
15.000 x



< 0,5 s

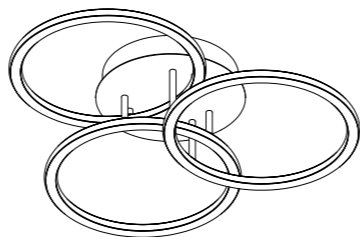
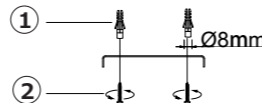


dimmbare mit rrc



1 | Montage / fitting

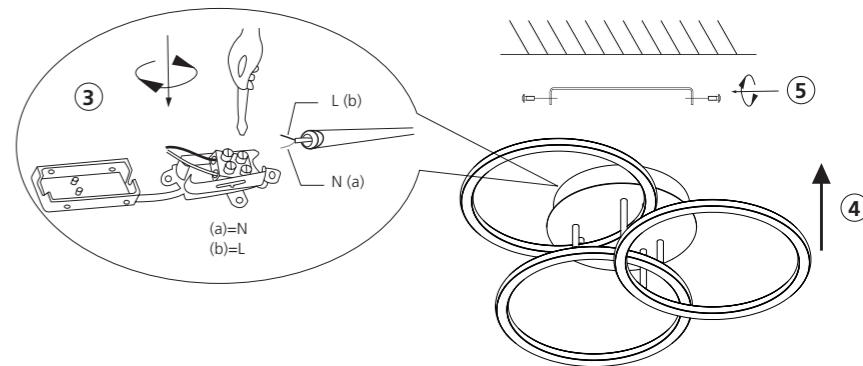
als Deckenleuchte
as ceiling light



2 | Elektrischer Anschluss / electrical connection

230 Volt/50 Hz-Anschluss

230 voltage/50 Hz connection



AAA, 1,5V

Inkl. Funkfernbedienung
Incl. radio remote control

